

Análisis de Datos para Mejorar las Ventas



El Análisis de Datos Poderosa Herramienta para Aumentar las Ventas

[Alejandro Sirit](#)

El análisis de datos se ha convertido en una herramienta indispensable para las empresas que quieren optimizar sus procesos, conocer mejor a sus clientes y aumentar sus ventas. En este artículo, te voy a mostrar cómo el análisis de datos y las ventas forman una combinación ganadora para el 2024 y qué beneficios puedes obtener al aplicarla en tu negocio. 📌

El análisis de datos consiste en recopilar, procesar y extraer información relevante de grandes volúmenes de datos, utilizando técnicas estadísticas, matemáticas, informáticas y de inteligencia artificial. El objetivo es transformar los datos en conocimiento útil para la toma de decisiones estratégicas y operativas. 📁

Las ventas, por su parte, son el resultado de ofrecer un producto o servicio que satisfaga las necesidades, deseos y expectativas de los clientes, generando valor y fidelidad. Para lograrlo, es necesario conocer el mercado, la competencia, el comportamiento y las preferencias de los consumidores, así como adaptarse a los cambios y tendencias del entorno. 📌

¿Cómo se relacionan el análisis de datos y las ventas? ?


La respuesta es simple: el análisis de datos permite obtener una visión integral y profunda de todos los aspectos que influyen en las ventas, desde la producción hasta la distribución, pasando por el marketing, la atención al cliente, la gestión de inventarios, la logística, etc. Así, se pueden identificar oportunidades, problemas, soluciones, mejoras, innovaciones y estrategias que permitan incrementar las ventas y la rentabilidad de la empresa.


Si eres vendedor Freelance o independiente, debes estar preguntándote como aplico esto, pues bien tengo más de 30 años de experiencia en las ventas a todo nivel pues he laborado con transnacionales de la industria farmacéutica y consumo masivo, preocuparte por crear tu ficha de datos de tus clientes en un archivo de Excel (debes aprender Excel básico) donde te hagas el hábito de llevar el control de las visitas, los logros, las ventas, las promesas, las próximas visitas y todo el detalle, es decir esa hoja de Excel será tu CRM. Allí encontrarás el poder de cómo usar estos datos.


Algunos ejemplos de cómo el análisis de datos puede mejorar las ventas son: 📊


- Segmentar y personalizar las ofertas y los mensajes según el perfil, el historial y el comportamiento de cada cliente, aumentando la penetración vertical y horizontal según sea el objetivo y la retención.
- Predecir la demanda y el comportamiento de compra de los clientes, optimizando el stock, el precio y la promoción de los productos o servicios.
- Analizar el rendimiento de las campañas de marketing, midiendo el retorno de la inversión y el impacto en las ventas, si se manejan estas estrategias, si eres independiente debes comenzar a manejarte en las redes sociales para usarlas en campañas
- Detectar patrones, tendencias y anomalías en los datos, anticipando oportunidades y riesgos para el negocio.
- Comparar y evaluar los resultados de las ventas con los objetivos y las expectativas, estableciendo planes de acción y mejora continua.


A continuación, los 5 casos de éxito más impactantes en el uso de los datos para el aumento de las ventas



 **Starbucks:** esta cadena de cafeterías utiliza el análisis de datos para identificar las ubicaciones óptimas para nuevas tiendas, basándose en factores como el tráfico, la demografía, la competencia y las preferencias de los clientes.

 **Target:** esta empresa de retail es conocida por su capacidad de predecir el comportamiento de compra de sus clientes, utilizando algoritmos que analizan los datos de sus tarjetas de fidelidad, sus compras online y sus hábitos de consumo.

 **Rimac Seguros:** esta compañía de seguros de Perú implementó una solución de Business Analytics para agilizar y optimizar sus procesos de análisis de siniestros, reduciendo los tiempos de respuesta, los costos operativos y los fraudes.

 **Chipotle:** esta cadena de restaurantes de comida mexicana utilizó una plataforma de Business Intelligence para estandarizar su cadena de suministro, mejorar la calidad de sus productos, aumentar la satisfacción de sus clientes y sus ventas.

 **Dermalife:** esta farmacia especializada de Colombia empleó el análisis de datos para optimizar sus ventas, mediante la predicción de la demanda, la segmentación y personalización de las ofertas y la medición del retorno de la inversión.

En conclusión, el análisis de datos  y las ventas  son una combinación ganadora para el 2024, ya que permiten obtener una ventaja competitiva y diferenciadora en el mercado, adaptándose a las necesidades y expectativas de los clientes y ofreciendo soluciones de valor.

Si quieres saber más sobre cómo el análisis de datos puede ayudarte a impulsar tus ventas, no dudes en contactarme. Estaré encantado de compartir contigo mi experiencia y conocimientos sobre este tema.

Hola, soy Aledata, especialista en Análisis de Datos y Ventas. Mi pasión es detectar tendencias, elaborar proyecciones de ventas, anticipar oportunidades y riesgos para los negocios.

¿Te gustaría mejorar tus resultados con el poder del Big Data?

Escríbeme o visita mi perfil para conocer más sobre mi trabajo.

alexsirit@icloud.com 